

لنبنني حيا تهم

منهج مدرسة الأحد



الدرس ١١

الملك سليمان وهيكّل الربّ

النص الكتابي: أخبار الأيام الأوّل ٢٢ : ١ - ١٣
الملوك الأوّل ٨ : ٢٢ - ٣٠


الفكرة الرئيسية: إدراك أهميّة الكنيسة، والإلتزام بالذهاب إليها، وأهميّة الإنتماء إلى عائلة الربّ.



الديكور










١- أطلب من الأولاد أن يُحضِرُوا صورَهم الشَّمسيَّة.

٢- أحضر صورة كبيرة للهيكل (يمكنك أن تطبعها من المواد الإضافية).
وبعد أن تشرح للأولاد عن الهيكل ضع صور الأولاد على الهيكل
كأنهم بداخله.



الدرس ١١ : الملك سليمان وهيكل الرب

البرنامج

- ١- ترحيب * ١
- ٢- لعبة: كرة وإسم ١ 
- ٣- الصلاة * ٢ 
- ٤- ترقية: "برنس يعني أمير" ٤ 
- ٥- ترقية: "الله خلقني" ٥ 
- ٦- ترقية: "أنا كثير مميّز" ٦ 
- ٧- ترقية: "كلمة الله بتعلّمني" * ٨ 
- ٨- لعبة: بناء الهيكل * ٩ 
- ٩- قصّة: هيكل الرب * ١٠ 
- ١٠- آية الحفظ: مزمور ٨٤: ١ * ١٢ 
- ١١- ورقة النشاط ١٢

إرشادات:

تطبيق ما هو مكتوب 

قراءة تماماً ما هو مكتوب 

* الفقرات الأساسية

١- ترحيب



مرحبًا يا أصدقائي، إنني سعيدة جدًا أن أكون معكم اليوم. دعونا نتشارك معًا بما درسناه الأسبوع الماضي. من يرغب بتذكيرنا؟ (اسمع الإجابات). من يتذكر آية الدرس أيضًا؟ (اسمع الإجابات).

قصة جديدة من الكتاب المقدس في انتظارنا. سوف نتعلم من خلالها درسًا لحياتنا. لقد وضع الله الكتاب المقدس بين أيدينا لكي نتعلم من خلاله كيف يجب أن نعيش في هذه الحياة.

والآن وقبل أن نبدأ برنامجنا المميز سنلعب لعبة صغيرة معًا، هيا بنا.



٢- لعبة: كرة وإسم

المواد المطلوبة: كرة متوسطة الحجم.

شرح وتطبيق:



- أطلب من الأولاد الوقوف على شكل دائرة.
- إحمل الكرة وقم برميها إلى أحدهم.
- على الولد الذي يلتقط الكرة ويخبر بإسمه.
- كرر اللعبة وسرعها في كل مرة.



٣- الصلاة

اسأل الأولاد من يرغب بمشاركة أسلوبه في الصلاة؟ (اسمع الإجابات). حسنًا، هل لديك طريقة معينة تتكلم بها مع صديقك؟ (اسمع الإجابات).



تعريف الصلاة

إنَّ الصلاة هي التحدُّث مع الله وبناء علاقة معه. فالله يريد أن يكون صديقاً لكلِّ واحدٍ وواحدةٍ منَّا. لذلك لا يوجد أسلوب محدّد للتحدُّث معه.

تتضمَّن الصلاة

- **شكراً لله:** الله يعطينا في كلِّ صباح، يوماً جديداً يمكننا أن نشكره فيه من أجل الطعام والمنزل، ومن أجل أهلنا، وكنيستنا، ومن أجل أنه اختارنا لنكون أولاداً له. ويجب أن نشكر الله كلَّ يوم، على الأمور الجيدة وحتى السيئة منها في حياتنا.
- **طلب المغفرة:** وهذا يعني التوبة والاعتراف بخطيئة ما ارتكبتها خلال النهار، وطلب المساعدة من الله لكي لا نكررها مرّة أخرى.
- **الصلاة من أجل الآخرين:** من أجل أهلنا، وأصدقائنا، ومعلمينا أو أيِّ شخصٍ مريضٍ نعرفه.
- **الصلاة من أجل نفوسنا:** كي يعطينا الله الإرشاد لمعرفة التصرف بشكلٍ جيّد، واتخاذ القرارات في حياتنا.



٤- ترنيمة

برنس يعني أمير

- ١ -

لو ساكن بخيمة أو ساكن بقصر
راكب سيارة فخمة أو أيّ باص للنقل
لو بلعب بالنادي أو بالحارة مع أصحابي
كلّنا عنده واحد ما حدا أحسن من الثاني

- القرار -

قيمتي مش بشكلي قيمتي مش بلبسي
قيمتي مش بأهلي ولا بغناي أو فقري
قيمتي بالهي اللي مات بدالي
غيرلي كلّ أحوالي وخالاني ابن ليه

أنا مقبول بعيونه ومحبوب كثير كثير
ومهما كانت ظروفني رح ابقى واثق فيه
(من يوم ما سكن قلبي غيرلي كلّ فكري
ابن الملك سمّاني برنس يعني أمير) ٢

- ٢ -

لو مهما كان لوني أبيض أو أسمر
شعري أسود ومجعد أو سابل وأشقر
شكل وجهي عادي أو مثل القمر
عيوني سود أو بني أزرق أو أخضر

- ٣ -

لو كلّ الناس رفضوني وبالسوء اتعاملت
لازم أبقى متذكّر إنه إلهي محب
هو اللي حبني ومن بطن ماما عارفني
صوّرني وكّتب اسمي برنس يعني أمير



٥- ترنيمة

الله خلّقني لأنو حبّني

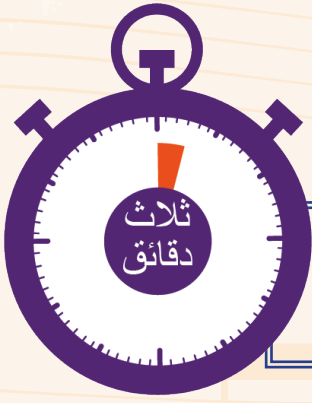
الله خلّقني لأنو حبّني
قلبي عطيته فرح وملّاني

انت يا ربي
نورلي دربي
ساعدني حتى شوقك بقربي

بصلي يا ربي تملّاني محبة
لكل رفقاتي
وسامح كمّان



انت عارف افكاري ليلي ونهاري
بدي اتغير وحب كل انسان
بدي اتغير وحب كل انسان
بدي اتغير وحب كل انسان



٦- ترنيمه

أنا كثير مُميّز بِنَظَرِ الرَّبِّ

أنا كثير مُميّز بِنَظَرِ الرَّبِّ

هُوَ الَّذِي خَلَقَنِي بِدِقَّةٍ وَبِحُبِّ

بِيعْرِفَ كُلَّ أَفْكَارِي وَكُلَّ كَلِمَةِ عِلْسَانِي

نَاطِرُ غَيْرِ دَرْبِي وَافْتَحَلُوا بَابَ الْقَلْبِ

يَسُوعَ بِيحِبْنِي

يَسُوعَ عَارِفَ إِسْمِي

يَسُوعَ غَيْرِنِي

وَعَرَّفَنِي دَرْبَ الْحَقِّ





٧- ترنيمه

كلمه الله بتعلمني

-١-

كلمه الله بتعلمني
الله حدّي وين ما يكون
بيسمع صوتي لمّا بصلي
رح طبع كلمتو لمّا يقلي
أنا جنبك يا ابني على طول

- القرار -

أنا بحبك ربّي يسوع
رح غني بصوت مسموع
وإذا قالولي إني فاشل
بتذكر وعدك يا يسوع
أنا بشجعك إنت وفشلان
وإذا مرّة حسيت بخوف
صلي وقول إنك تعبان

- ٢ -

الله هو يَلِيّ خَلْقِي
بِيَهْتَم فِيّ عَلَى طَوْل
كَلِمَةَ اللهُ بِتَعَلَّمْنِي
بِتَفَهَّمْنِي وَبِتَذَكَّرْنِي
الله بِحَبِّ نِي كَيْفَ مَا بَكُون




٨- لعبة: بناء الهيكل

المواد المطلوبة: ملاقط غسيل خشب - عيدان من خشب (ستيك) - صمغ.


شرح وتطبيق:

٣



أخبرهم أن البناء الأقوى هو الذي يصمد أمام التهوية التي سأقوم بها من خلال صحن الكرتون. حدّد وقتًا معيّنًا للعبة.

٢



أعط كل فريق مجموعة المواد المطلوبة. أطلب من كل فريق أن يقوم ببناء هيكل كبير وضخم.

١

قسّم الأولاد إلى فريقين أو أكثر (حسب عددهم).

فريق ٢ | فريق ١



ضع الموسيقى لخلق الحماس بين الأولاد. الفريق الفائز هو الذي يصمد هيكله.



٩- قصّة

هيكل الرّب

الملوك الأوّل ٨: ٢٢ - ٣٠

النص الكتابي: أخبار الأيام الأوّل ٢٢: ١ - ٣١

المقدّمة

لقد أخرج الله شعبه من مصر لكي يعطيهم أرضاً أفضل تكون ملكاً لهم. وكان الشعب آنذاك يقدّم العبادة لله في خيمة عُرفت بخيمة الاجتماع، والتي تُمثّل الكنيسة في وقتنا الحاضر.

خيمة الاجتماع

كانت فكرة الخيمة جيّدة لأنّ الشعب لم يكن مستقرّاً في أرض معيّنة. بل كان يتنقّل باستمرار ولذا كانوا ينزعون الخيمة وعيدوا بناءها من جديد للصلاة.




الملك داود

بعد فترة من الزمن، أراد ملك اسمه داود أن يبني هيكلًا كبيرًا، كي يتمكّن الشعب من أن يعبد الرب بشكلٍ دائم، فصلى داود إلى الله وطلب مساعدته. بدأ بجمع ما يحتاجه للبناء من حجارة، وأخشاب، وحديد، ونحاس، وما إلى هنالك من مواد. ولكنّ الله لم يُرده هو أن يبنيه وذلك لأن داود، كان محارباً عظيماً وقد قتل الكثير من الناس، وسفك دماء كثيرة. لذلك أرسل له ولداً اسمه سليمان ليبنيه هو.



بناء الهيكل

بدأ سليمان ببناء الهيكل ولكنّه بناه بحسب تصميم داود أبيه. استغرق بناء الهيكل ما يقارب سبع سنوات وستة أشهر. وكان بناء هذا الهيكل عظيماً. وعندما انتهى سليمان من بنائه، كرّس الهيكل للصلاة والعبادة.



النهاية

قام سليمان ببناء هيكل الرب من مواد مرتفعة الثمن وكرّسه للاجتماعات. أمّا اليوم، فهيكّل الرب هو الكنيسة. للكنيسة دور أساسي في جمع المؤمنين إلى محضر الرب وعبادته. لذلك يجب علينا الالتزام بالذهاب إلى الكنيسة والانتماء إلى عائلة الرب.



٦- آية الحفظ

”مَا أَحْلَى مَسَاكِنَكَ يَا رَبَّ الْجُنُودِ“

(مزمور ٨٤: ١)

اقرأ الآية من الكتاب المقدس

- شجّع الأولاد على إحضار كتابهم المقدس الخاص بهم.
- أطلب من أحد الأولاد ان يقرأ الآية بصوت مرتفع وواضح.

شرح وتطبيق

ما أحلى مساكنك يا رب الجنود: هذا الكلام يعني ما أحلى المكان الذي يتواجد فيه الله. من منكم يعلم أين يوجد الله أو أين يسكن؟ الله موجود في كل مكان، ويسكن في قلوب كل من يؤمن به. مساكن الرب هي عبارة عن مجموعة من الأشخاص. يعني ما أحلى أن نجتمع مع الأشخاص الذين يحبون الرب ويؤمنون به.

كرّر الآية عدّة مرّات مع الأولاد

لعبة لحفظ الآية

المواد المطلوبة: : كرتون (عدد ١) - أوراق (حجم مربع عدد ٢٠) - صمغ.

٣

اكتب كلمات الآية كل كلمة على ورقة (نسختين).

ما	أحلى	مساكنك	يا
ربّ	الجنود		

٣

٢

ألصقها عشوائياً على الكرتون.

١

اكتب على المربعات الأرقام التالية:
٢٥٠٠ - ٢٠٠٠ - ١٥٠٠ - ٥٠٠ - ٢٠٠
وكلمة Bonus ٣٥٠٠ - ٣٠٠٠ -

٣٠٠	٥٠٠	١٥٠٠	٢٠٠
BONUS	٣٥٠٠	٣٠٠	٢٥٠٠

ضع صمغ على كل من المربعات من فوق.

٦

الفريق الذي يجمع كلمات الآية أولاً هو الفريق الفائز.

في كل مرة يتم سحب الأرقام، على الأستاذ خلطها من جديد ولصقها بشكل عشوائي مرّة أخرى.

٥

على كل فريق سحب رقمين (أي ورتين) إذا كان المجموع ٥٠٠٠ يحصل على كلمة من الآية.

إذا سحبت كلمة Bonus تحسب ٥٠٠٠ ويحصل الفريق على كلمة.

٣٠٠	+	٣٠٠٠	→	٥٠٠٠	→	الجنود
BONUS	→	٥٠٠٠	→	رَبّ		

٤

اقسم الأولاد الى فريقين.


فريق ١ | فريق ٢

٧- ورقة النشاط

اطبع اوراق النشاط من المواد الإضافية. اطلب من التلميذ ان يكتب اسمه والتاريخ على الورقة.

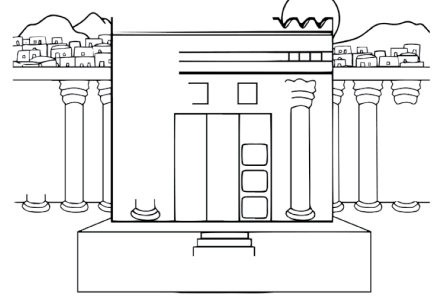


الحل:



الإسم: _____
التاريخ: _____
لُون الآية
”مَا أَخْلَى مَسَاكِنَكَ يَا
رَبُّ الْجُنُودِ“
(مزمور ٤٨ : ١)

أكمل رسم الهيكل الذي بناه سليمان ثم لونه.



الدرس ١١ : الملك سليمان وهيكل الرب |

الإسم: _____

التاريخ: _____

لَوْنِ الآيَةِ

”مَا أَخْلَى مَسَاكِنَكَ يَا

رَبُّ الْجُنُودِ“ .

(مزمو ر ٤٨ : ١)

أكمل رسم الهيكل الذي بناه سليمان ثم لونه.

